

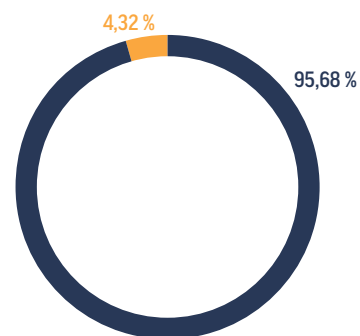
Акционерный капитал

Уставный капитал ПАО «Газпром нефть» состоит из 4 741 299 639 обыкновенных акций, номиналом 0,0016 Р каждая. В России акции Компании торгуются на площадке ПАО Московская Биржа, за рубежом – в основном на внебиржевых рынках в форме депозитарных расписок (в Великобритании – через систему LSE IOB).

На конец 2020 г. крупнейшим держателем пакета акций ПАО «Газпром нефть» было ПАО «Газпром». Ему принадлежит 95,68 % от общего количества обыкновенных акций Компании. Остальной пакет обыкновенных акций (4,32 %) распределен между миноритарными акционерами – физическими и юридическими лицами.

Исследование по идентификации владельцев ценных бумаг не выявило значительного изменения структуры владения free-float в 2020 г. Инвестиционные фонды в основном ориентированы на акции с большим потенциалом роста (Growth) или акции, стоимость которых временно ниже справедливой стоимости (Value). Топ-10 институциональных инвесторов нацелены на долгосрочное инвестирование от двух лет.

Структура акционерного капитала



■ ПАО «Газпром»
■ Свободное обращение

Структура институционального владения free-float ПАО «Газпром нефть» на 31 декабря 2020 г. (%)

По стилю инвестирования



По географическому признаку



Компания
сегодня



Стратегический
отчет



Обзор
результатов



Технологическое
развитие



Система
управления



Устойчивое
развитие



Приложения

**Основная информация об акциях и депозитарных расписках ПАО «Газпром нефть»
на 30 декабря 2020 г.**

СТОИМОСТЬ АКЦИЙ НА МОСКОВСКОЙ БИРЖЕ

Код в системе Московской биржи / ISIN-код	SIBN / RU000 906 2467
Цена закрытия, Р	317,0
Цена закрытия, \$	4,3
52-недельная максимальная цена, Р	470,0
52-недельная минимальная цена, Р	240,0

СТОИМОСТЬ ОДНОЙ ДЕПОЗИТАРНОЙ РАСПИСКИ НА ЛОНДОНСКОЙ БИРЖЕ¹

Цена закрытия, \$	21,5
52-недельная максимальная цена, \$	37,8
52-недельная минимальная цена, \$	15,5

ОБЪЕМ ТОРГОВ ЗА ГОД

Московская биржа, млрд Р	142,8
Лондонская фондовая биржа (система IOB), млн \$	250,4

РЫНОЧНАЯ КАПИТАЛИЗАЦИЯ НА МОСКОВСКОЙ БИРЖЕ

Капитализация, млрд Р	1 502,8
Капитализация ² , млрд \$	20,4
Количество обыкновенных акций, шт.	4 741 299 639
Номинальная стоимость одной обыкновенной акции, Р	0,0016
Размер уставного капитала, Р	7 586 079
Акции в свободном обращении (free-float), %	4,32
Объем выпущенных депозитарных расписок, шт.	11 585 199
Доля депозитарных расписок во free-float, %	28
Среднемесячный объем торгов (система IOB), млн \$	20,9
Среднемесячный объем торгов Московской биржи, млн Р	11 896,0

1 – Одна депозитарная расписка эквивалентна пяти обыкновенным акциям ПАО «Газпром нефть».

2 – По курсу Банка России на 30 декабря 2020 г.

Объем торгов акциями ПАО «Газпром нефть» на Московской бирже в 2020 г. составил 142,8 млрд ₽ (1,99 млрд \$), что в 2,5 раза больше объема торгов в 2019 г.

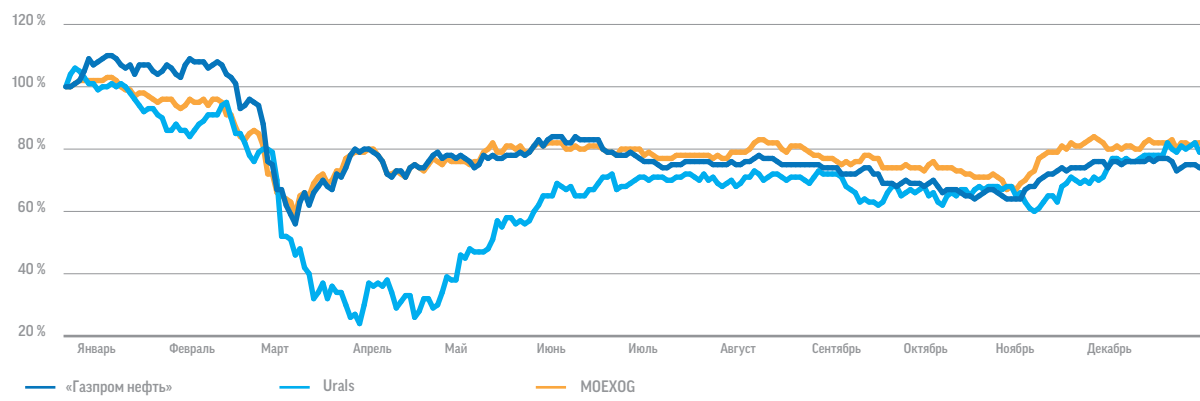
В последний торговый день, 30 декабря 2020 г., цена акции Компании на Московской бирже установилась на уровне 317 ₽ за одну обыкновенную акцию (-24,6 % к 31 декабря 2019 г.). На конец 2020 г. капитализация ПАО «Газпром нефть» составила 1 502,8 млрд ₽, что эквивалентно 20 млрд \$. Снижение котировок акций и капитализации Компании относительно начала 2020 г. связано с уникальной ситуацией на мировых фондовых рынках, реагировавших на новости о распространении COVID-19.

В начале 2020 г. максимальная стоимость акции составляла 470 ₽ – это самое высокое значение за всю историю существования ПАО «Газпром нефть». Запуск ключевых проектов, повышение эффективности переработки и финансовая устойчивость являются основными факторами инвестиционной привлекательности Компании и, по оценкам аналитиков, поспособствуют в 2021 г. восстановлению цен на 26 % относительно цены закрытия. На конец 2020 г. 70 % аналитиков рекомендовали держать акции «Газпром нефти», 30 % – покупать. После представления результатов за 2020 г. 45 % аналитиков рекомендовали акции Компании к покупке.

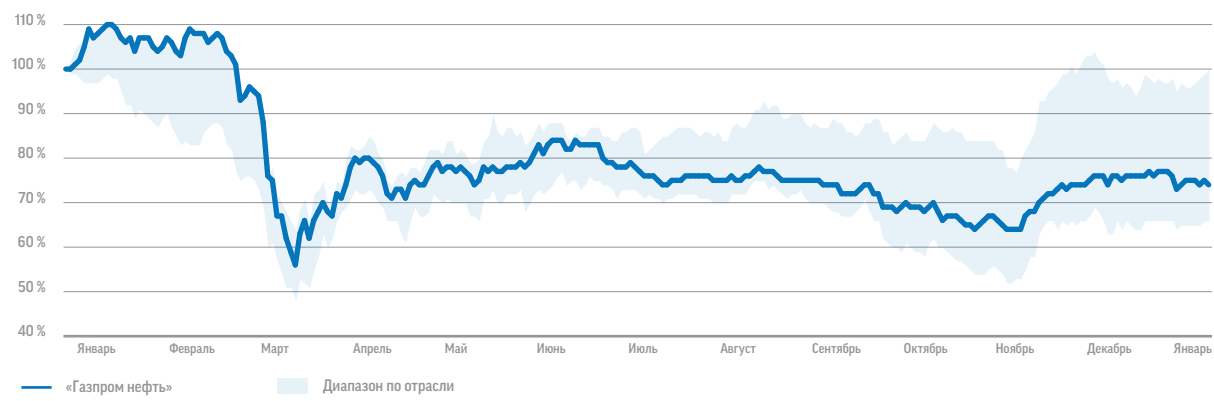
142,8 млрд ₽
объем торгов акциями¹

470 ₽
максимальная стоимость акции

Динамика изменения цен акций ПАО «Газпром нефть», индекса нефти и газа Московской биржи и цен на нефть Urals (относительно начала 2020 г.)



Динамика изменения цен акций ПАО «Газпром нефть» и динамика по отрасли (относительно начала 2020 г.)



¹ – На Московской бирже.



Компания
сегодня



Стратегический
отчет



Обзор
результатов



Технологическое
развитие



Система
управления



Устойчивое
развитие



Приложения

Участие в программе депозитарных расписок

Помимо торгов на Московской бирже, на внебиржевых рынках США, Великобритании, Германии и других государств торгуются американские и глобальные депозитарные расписки на акции Компании. Банк-депозитарий по программам депозитарных расписок ПАО «Газпром нефть» – The Bank of New York Mellon.

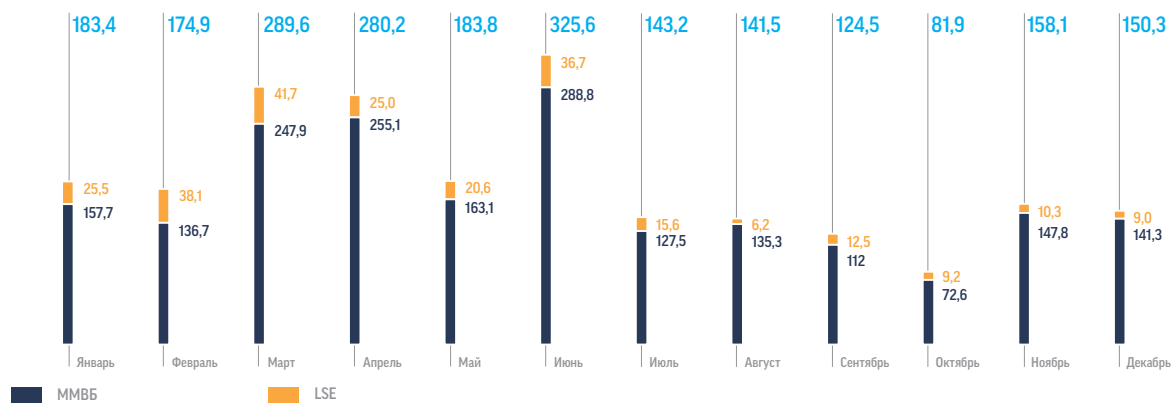
Одна депозитарная расписка эквивалентна пяти обыкновенным акциям ПАО «Газпром нефть». На конец 2020 г. эквивалент выпущенных на обыкновенные акции депозитарных расписок составил 58 млн акций (1,2 % от уставного капитала Компании). Снижение общего количества депозитарных расписок, выпущенных на обыкновенные акции, связано с текущими погашениями депозитарных расписок в течение года в условиях ограничений по выпуску новых депозитарных расписок.

Объемы торгов депозитарных расписок ПАО «Газпром нефть» в 2020 г. на площадке IOB London Stock Exchange составили 250,4 млн \$, среднемесячный объем торгов оказался на уровне 20,9 млн \$.

250,4 млн \$
объемы торгов депозитарных расписок¹

20,9 млн \$
среднемесячный объем торгов

Динамика объема торгов акциями ПАО «Газпром нефть» на Московской и Лондонской биржах в 2020 г. (млн \$)



Источники: ММБ, LSE

¹ – На площадке IOB London Stock Exchange.